



Ministerio de
Gobernación



Análisis de la violencia armada con foco territorial en Guatemala

infoSEGURA



¿Qué es la violencia armada?

“El uso o la amenaza de uso de armas para causar lesiones, la muerte o daños psicosociales (homicidio, lesiones, riñas), que para la sociedad causa.”

OECD



En Guatemala:

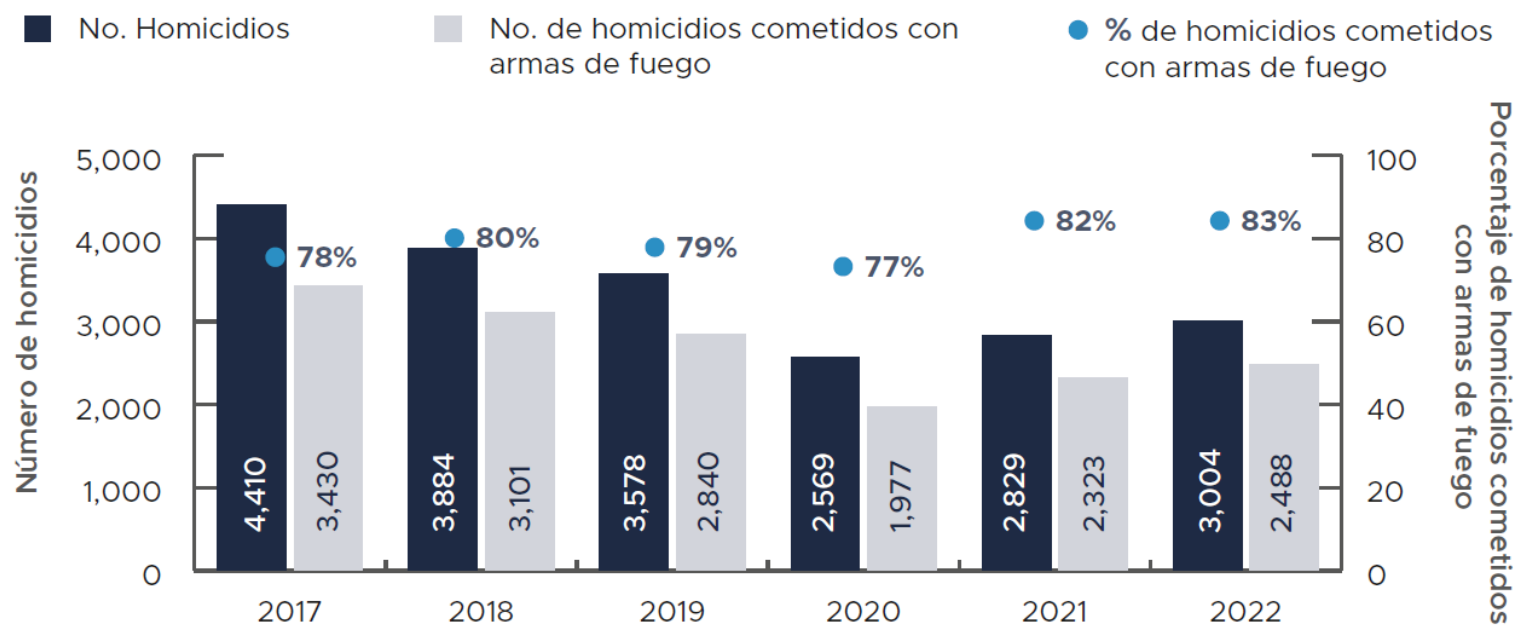
28,792

Personas fueron víctimas de la violencia armada reportada por Policía Nacional Civil entre el 2017 y 2022



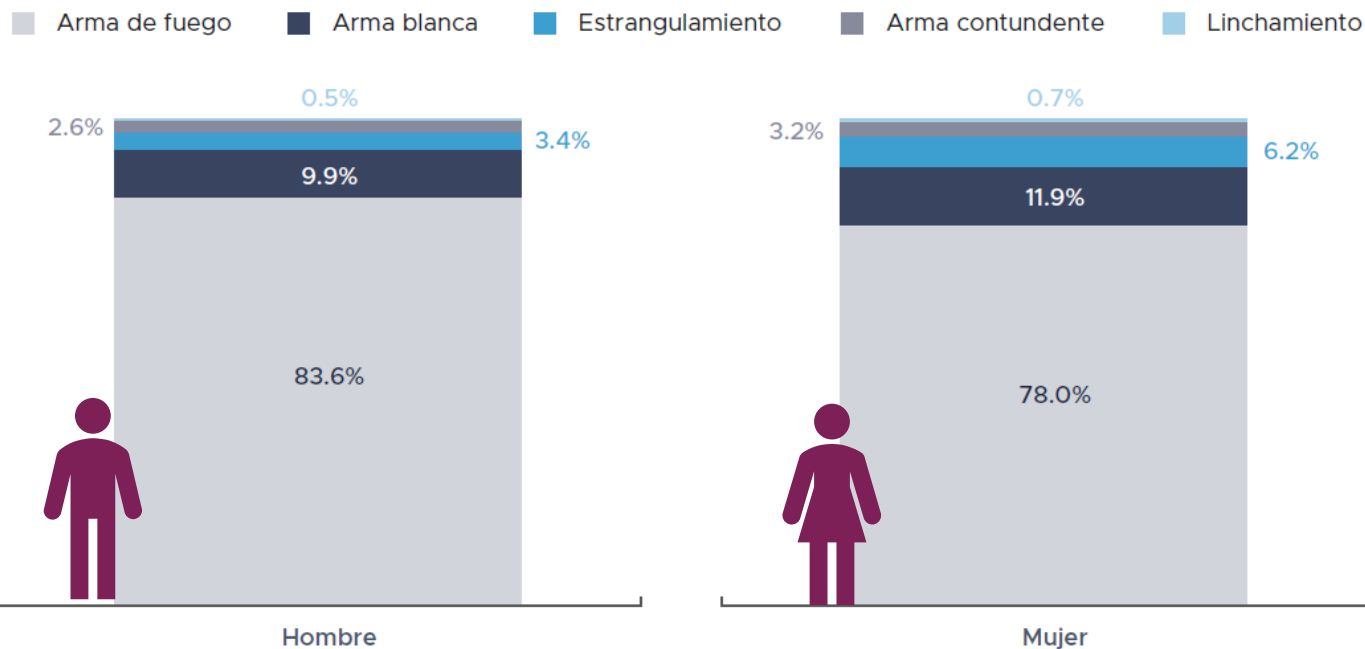
Se ha observado un aumento en la proporción de homicidios cometidos con arma de fuego. En 2017, el **78%** de los homicidios fueron perpetrados con este tipo de arma, pero en 2022, esa cifra se elevó a **83%**.

Gráfica 1. Serie histórica de homicidios periodo 2017-2022



Estos datos indican que las armas de fuego están desempeñando un papel central en el incremento de los homicidios desde 2020.

Gráfica 2. Tipo de arma usada en los homicidios por sexo (2022)



No se registró una diferencia notoria en las armas utilizadas para cometer el homicidio si se hace una desagregación por sexo.

Para las víctimas hombres, en **83%** de los casos estuvo involucrada un arma de fuego, mientras que hubo una presencia un poco menor en el caso de las víctimas mujeres, **78%**.

Entre 2017 y 2022, **14,100 HOMBRES** han fallecido a causa de la violencia armada.

Entre 2017 y 2022, **2,059 MUJERES** han fallecido a causa de la violencia armada.

Mercado legal de Armas



✓ Del total de armas registradas entre 2017 y 2022 el **67.2%** se encontraban en posesión de personas particulares.

✓ De las 179,893 las licencias emitidas entre 2017 y 2022, solo el **40%** se encuentran vigentes con permiso de portación; pasando el **60%** restante a tenencia.

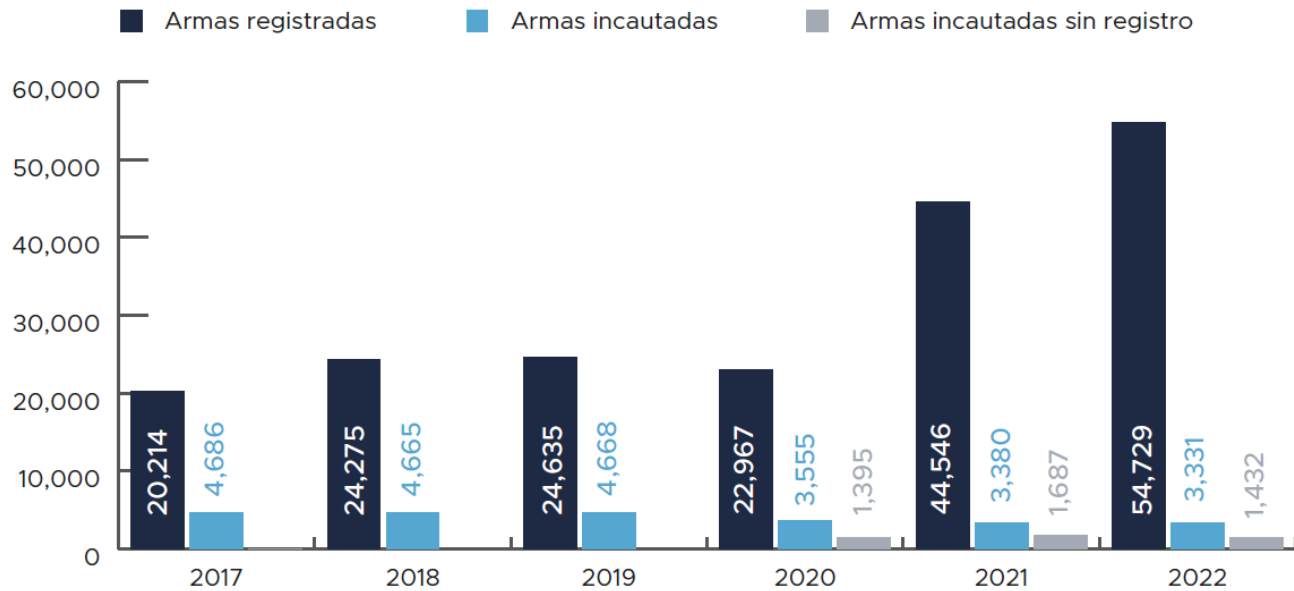
✓ La Dirección General de Servicios de Seguridad Privada cuenta con **245** empresas registradas, aunque sólo **62** contaban con licencia vigente en 2021, con una plantilla laboral arriba de **20 mil** personas con credencial vigente.

La demanda de los ciudadanos y de las empresas de seguridad privada, han generado un mercado creciente de armas en el país.


Mercado ilegal de Armas

Entre el año 2020 y 2022, las armas sin registro representaron el **43%** de las armas incautadas

Gráfica 7. Número de Armas de fuego incautadas, registradas y sin registro periodo 2017-2022



Por cada **10** armas consignadas ingresadas por DIGECAM **4** no contaban con un registro.



Letalidad de las armas de fuego

Cuando se involucran las armas de fuego, más víctimas requieren de atención médica y hay mayor posibilidad de que el incidente sea letal.

Según el Ministerio de Salud

1 de cada **10**

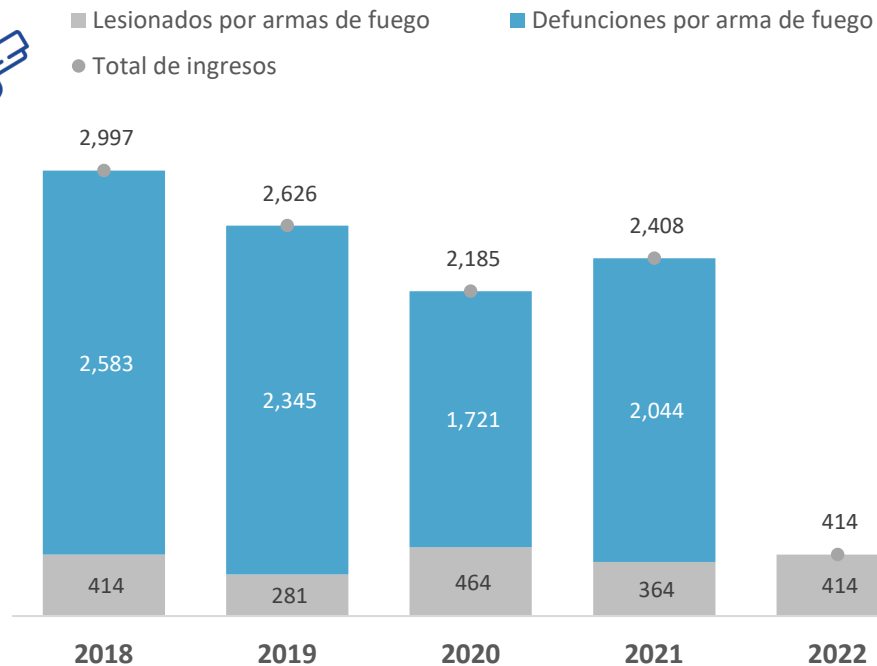
personas lesionadas con objeto corto punzante fallecieron



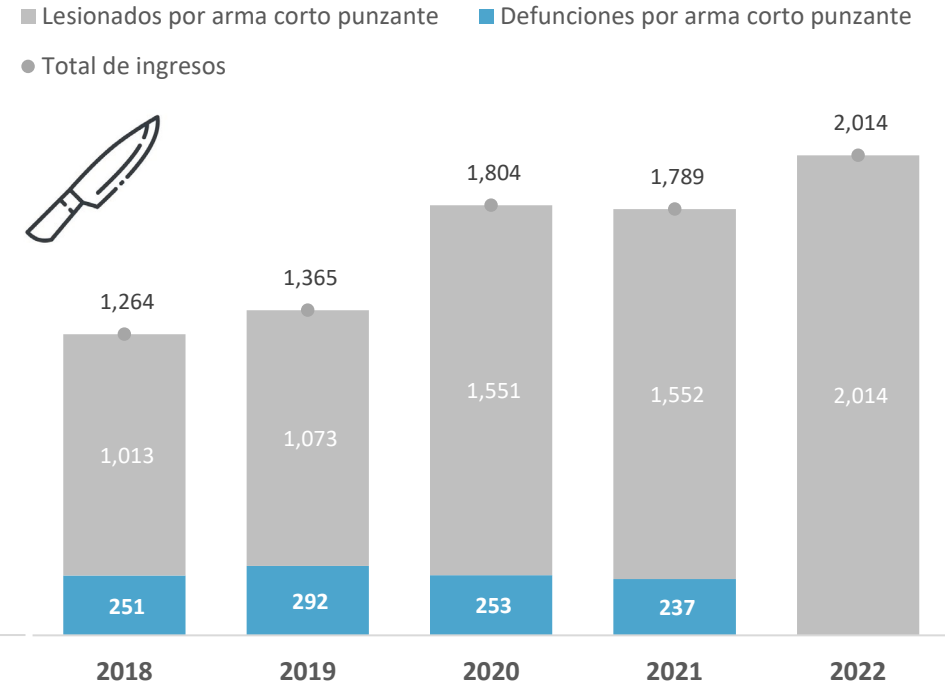
8 de cada **10**

Personas lesionadas con arma de fuego fallecieron.

Número de personas atendidas por el Ministerio de Salud por heridas con arma de fuego



Número de personas atendidas por el Ministerio de Salud por heridas con arma corto punzante



Riesgos para la población



- Según la Policía Nacional Civil en los últimos 5 años se han registrado **401 personas** lesionadas y fallecidas por balas perdidas.



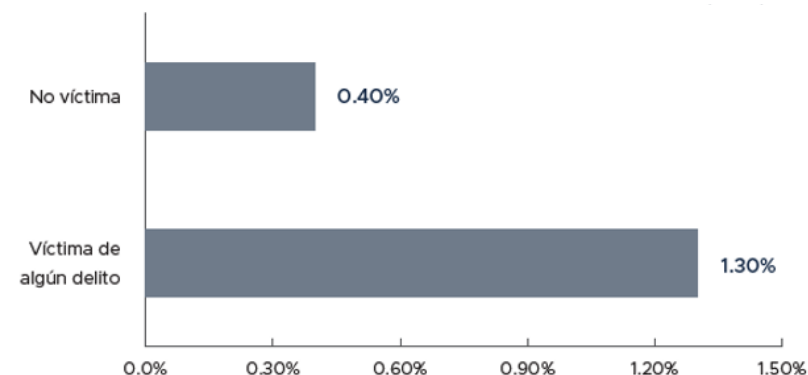
- Durante los últimos 5 años, la Policía Nacional Civil informó que **76 agentes policiales** han fallecido debido a enfrentamientos armados, mientras que otros **139** han resultado heridos.



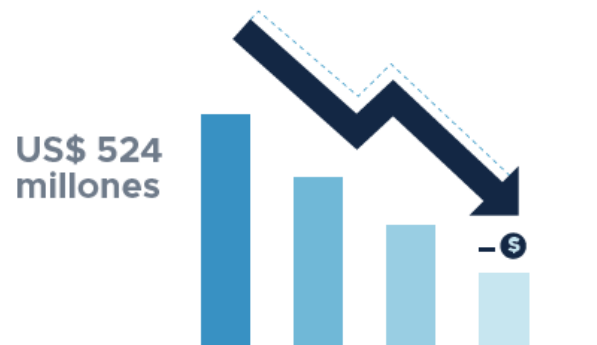
- En la Encuesta Nacional de Percepción de Seguridad Pública y Victimización (ENPEVI), **54%** de las personas que reportaron haber sido víctimas de un delito identificaron un arma durante el incidente. En el caso de extorsión, **el 99.3%** de las víctimas identificaron un arma de fuego.

La presencia de las armas en la sociedad fomenta el daño psicológico y miedo, otras de las facetas de la violencia, y también crea mayor demanda de armas por la inseguridad que perciben las y los ciudadanos.

Porcentaje de personas que han adquirido un arma de fuego según su condición de víctima (2018)



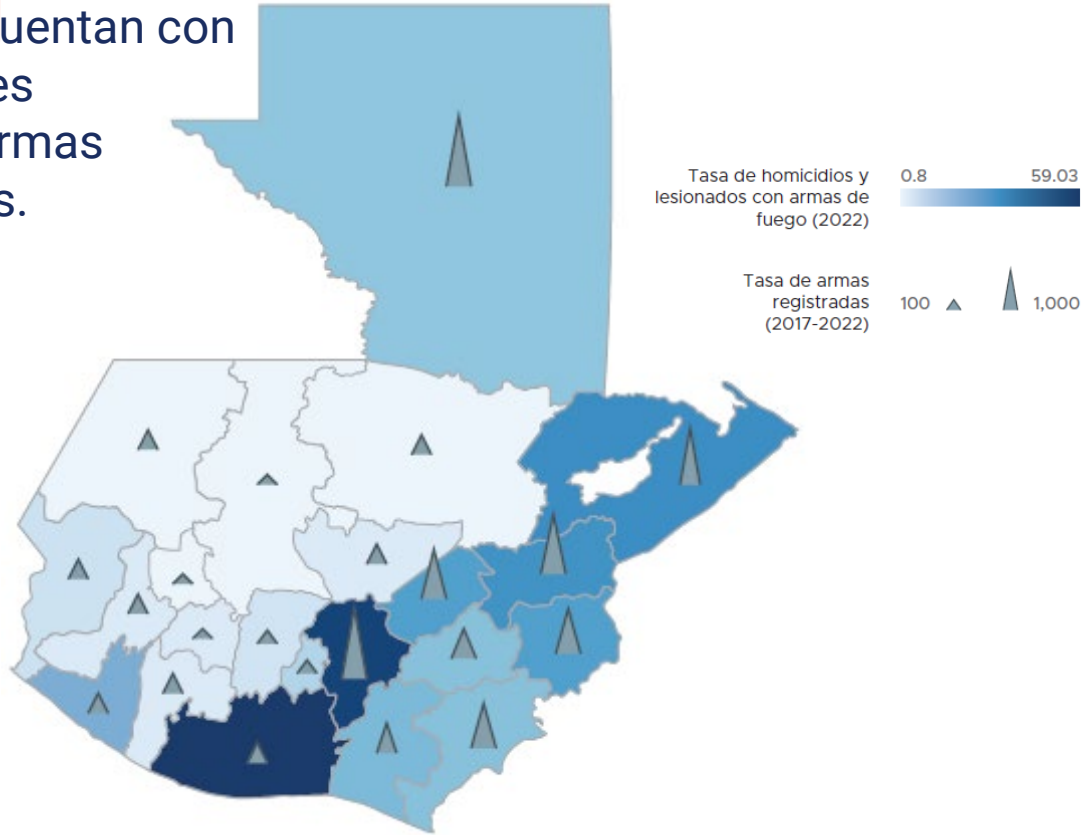
La violencia armada tiene un costo económico para el país tanto en términos de producción perdida, como en términos de recursos que el Estado tiene que invertir a costa de otras prioridades



- Se estimó que los homicidios y las lesiones durante el año 2019 generaron pérdidas en términos de producción perdida y costo emocional de aproximadamente US\$ **524 millones** de dólares.

- El costo médico hospitalario de atender a las víctimas de lesiones y agresiones de violencia fue aproximadamente de US\$ **83.9 millones** de dólares para el año 2019.

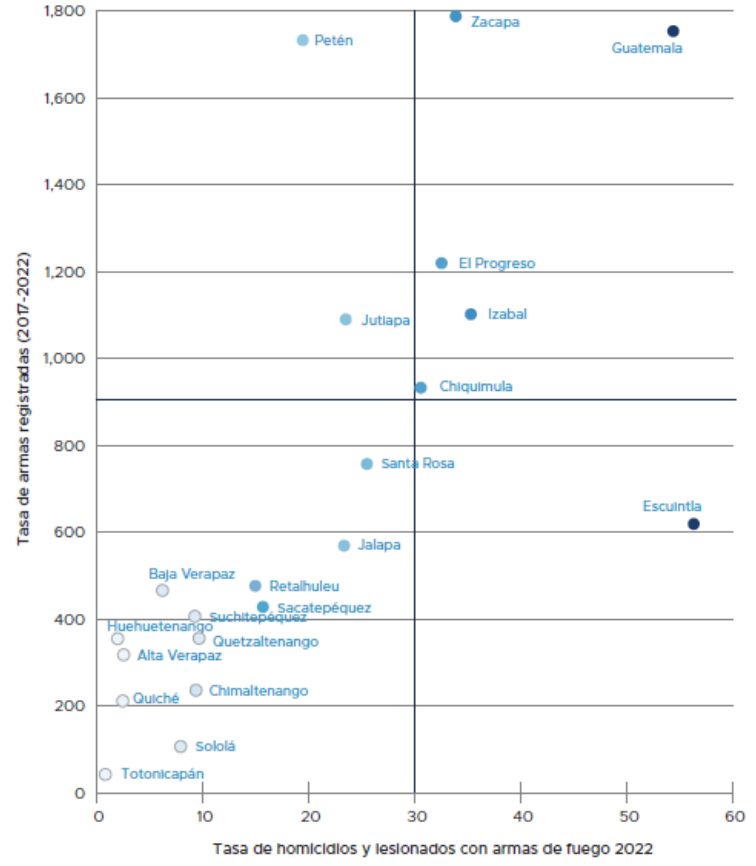
Los departamentos con mayores tasas de homicidios y lesiones por armas de fuego también cuentan con las mayores tasas de armas registradas.



La presencia de armas de fuego facilita su uso en confrontaciones o incidentes interpersonales.

(+) Tasa de armas registradas
(-) Tasa de lesiones y homicidios por armas de fuego

(+) Tasa de armas registradas
(+) Tasa de lesiones y homicidios por armas de fuego



(-) Tasa de armas registradas
(-) Tasa de lesiones y homicidios por armas de fuego

(-) Tasa de armas registradas
(+) Tasa de lesiones y homicidios por armas de fuego

Existe un empalme con aquellos departamentos que tienen las mayores tasas de:

Tasa de homicidios y lesiones por armas de fuego

Armas analizadas por su uso en incidentes por el Instituto de Ciencia Forense

R^2 0.924

Armas incautadas por Policía Por uso indebido o en la comisión de delitos

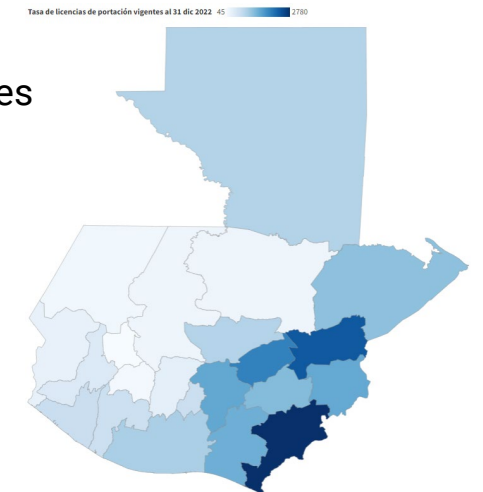
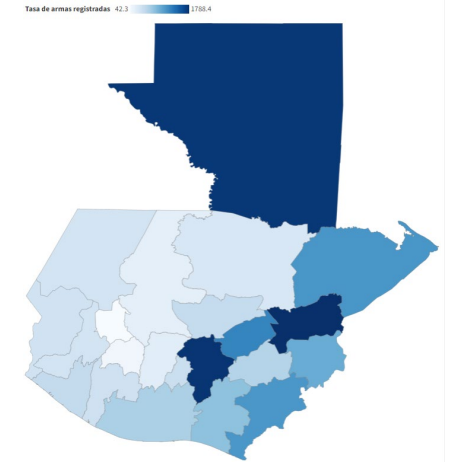
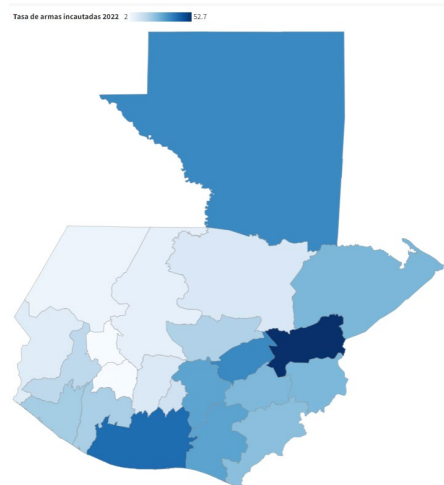
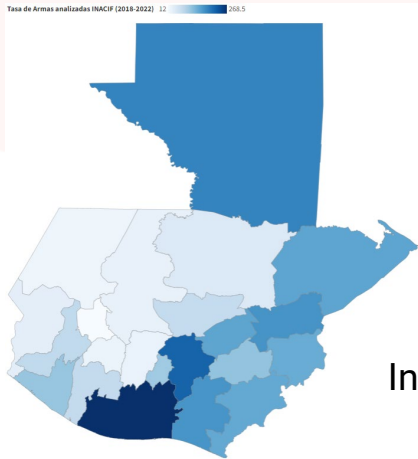
R^2 0.802

Armas registradas

R^2 0.718

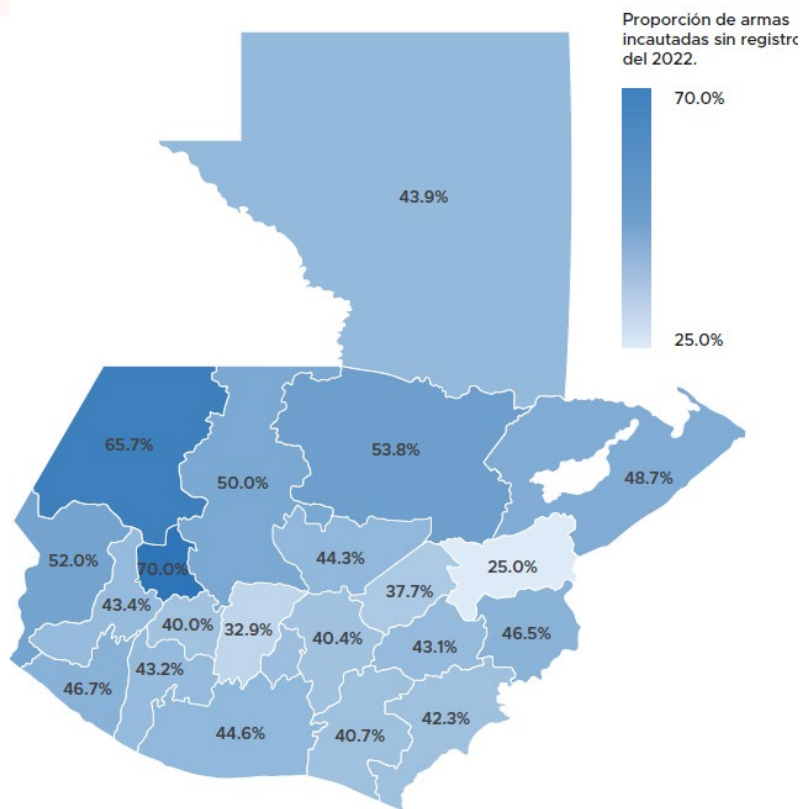
Licencias de portación vigentes

R^2 0.641



Los departamentos de Huehuetenango, Totonicapán, Alta Verapaz y San Marcos registran una alta proporción de armas incautadas sin registro, posiblemente ligadas al tráfico ilegal de armas. Sin embargo, esta zona del país no cuenta con altas tasas de homicidios o lesiones por armas de fuego.

Mapa 2. Armas de fuego incautadas sin registro (2022)



Gráfica 10. Comparativo de proporción de armas incautaciones sin registro y tasa de homicidio y lesiones con armas de fuego por departamento (2022)



Nota: El tamaño del círculo es proporcional a la tasa de homicidios y lesiones por armas de fuego por cada 100 mil habitantes.

Si bien es necesario desarrollar una estrategia para reducir la circulación de armas ilegales, los datos muestran que no son la principal fuente de la violencia armada en el país, sino son las armas de fuego registradas las que son más utilizadas en incidentes violentos.

Principales Conclusiones

Aunque hay una mejoría en los indicadores de violencia armada, no ha permeado en la percepción de la población, dado la demanda creciente de armas de fuego, importaciones y aumento en el registro y solicitudes de licencias de portación de armas de fuego.

Se requiere atender las razones que generan la demanda de armas de fuego, fortaleciendo las capacidades de prevención y combate de las instituciones de seguridad y de justicia pronta y cumplida.

Existen territorios en Guatemala, en donde portar un arma de fuego es parte de la cultura del honor, como por ejemplo el oriente del País, lo que propicia más la violencia armada, factor que se ha de tomar en cuenta en las estrategias de prevención.

Dado que las armas registradas tienen un mayor peso en el fenómeno de la violencia armada, sería conveniente identificar medidas para reducir la disponibilidad de armas de fuego que circulan legalmente en el país.

Respuesta Institucional



Comisión Nacional para la Prevención de la Violencia Armada (Acuerdo Gubernativo 198-2021)




Diagnóstico Sobre el Contexto de la Violencia Armada en Guatemala



Estrategia Nacional De Prevención de la Violencia Armada.

 www.mingob.gt



Fuentes de información

Policía Nacional Civil

Ministerio de Salud Pública y Asistencia Social –MSPAS-

Dirección General de control de Armas y Municiones

Dirección General de Servicios de Seguridad Privada -DIGESP-

Instituto Nacional de Ciencias Forenses -INACIF-

Dirección General del Sistema Penitenciario

Encuesta Nacional de Percepción de Seguridad Pública y Victimización- ENPEVI 2018-

Instituto Nacional de Estadística

Banco de Guatemala


PNUD-Infosegura



Ministerio de
Gobernación

Descarga informe
completo

 www.mingob.gt



Soluciones innovadoras
centradas en las personas



infoSEGURA





II SEMANA
DE LA **SEGURIDAD**
CIUDADANA

*info*SEGURA



USAID
DEL PUEBLO DE LOS ESTADOS
UNIDOS DE AMÉRICA



P N
U D